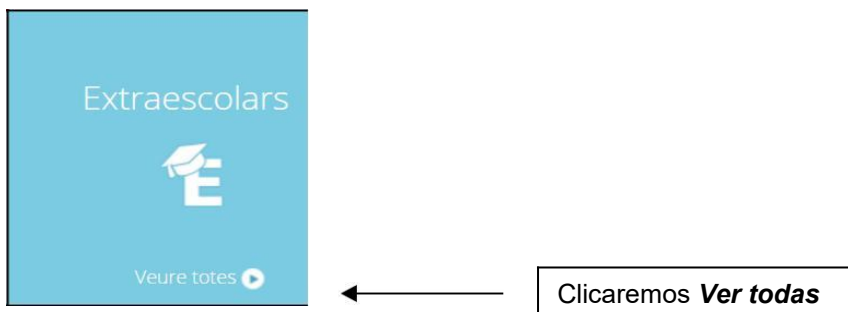


**INSTRUCCIONES MATRÍCULA ON LINE EXTRAESCOLARES CURSO 2026-27**

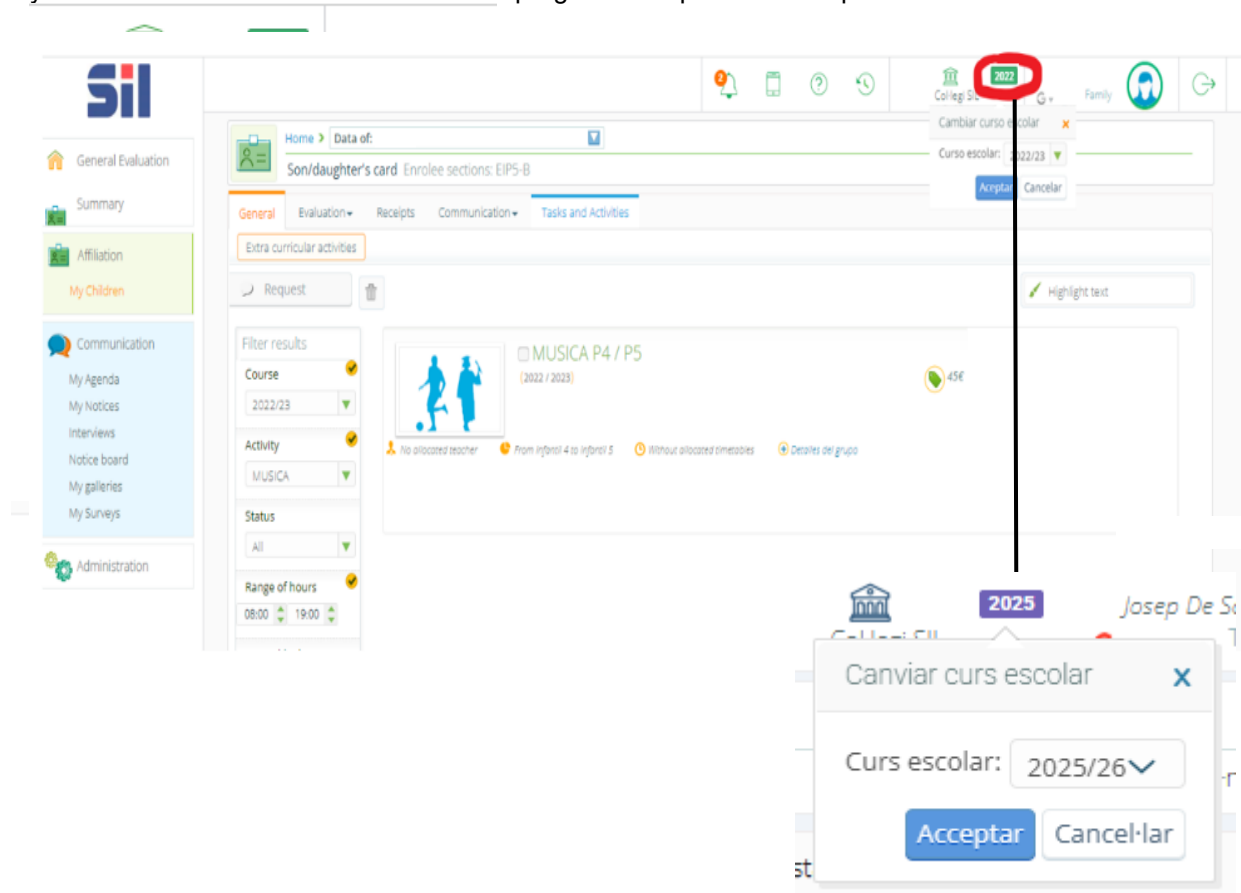
**Matrícula Extraescolares**

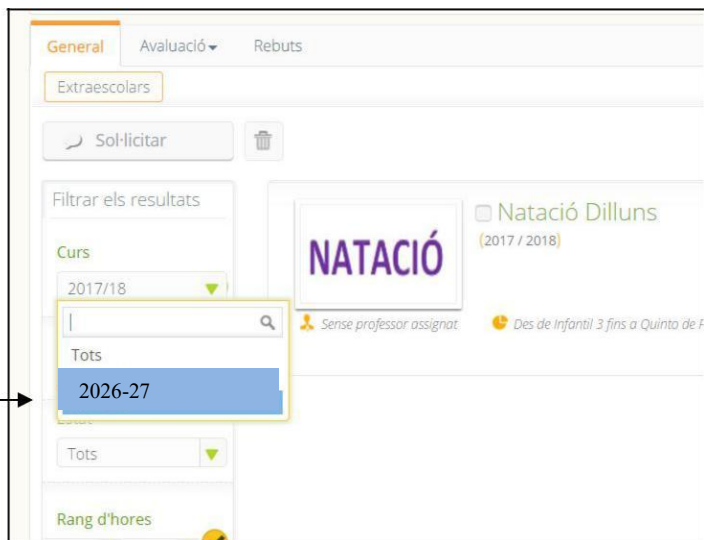
Acceder a la plataforma Alexia

Una vez hayamos entrado, en el lateral izquierdo nos aparecerá el siguiente icono:



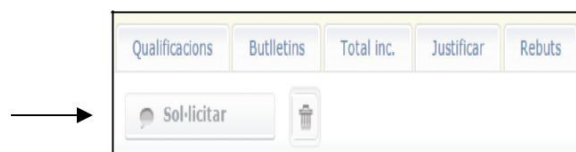
Para facilitar nuestra búsqueda, en el supuesto que no esté activo el curso 2026/27, lo cambiaremos y así sólo visualizaremos las actividades programadas para el curso próximo.





Automáticamente aparecerán todas las posibles actividades que vuestro hijo/a podrá realizar según su edad y curso escolar.

Para realizar la solicitud de la actividad, primero marcaremos la casilla que nos interese y seguidamente clicaremos el botón Solicitar.



**Atención: No pueden marcar más de una actividad a la vez. Hemos de repetir el proceso para cada una de las actividades.**

Una vez solicitada la plaza deseada, aparecerá un mensaje informando que se ha llevado a cabo la preinscripción y, una vez clicado Aceptar, se mostrará la fecha en que ha sido solicitada.



En el caso de que queramos anular una solicitud, la seleccionaremos y clicaremos el icono de la papelera.



Una vez clicada, nos preguntará el motivo de la cancelación de la solicitud y, al clicar Aceptar, la solicitud quedará cancelada.

