

INSTRUCCIONS MATRÍCULA ON LINE EXTRAESCOLARS CURS 2026-27

Matrícula Extraescolars

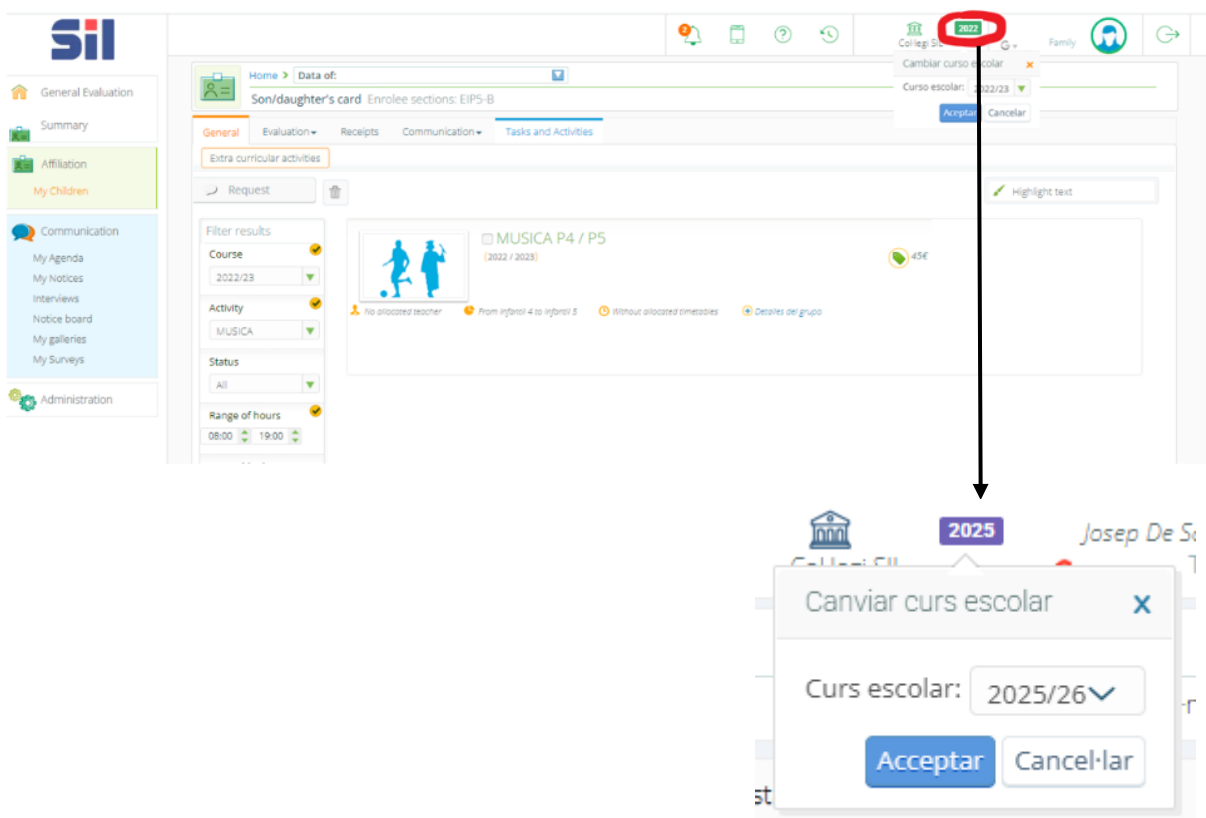
Accedir a la plataforma Alexia

Un cop haguem entrat, al lateral esquerre ens apareixerà la següent icona:

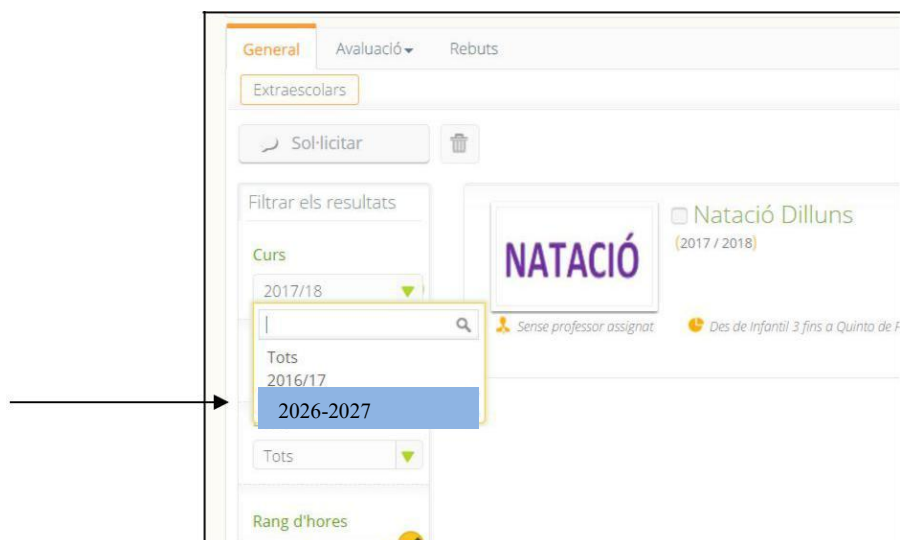


Clicarem ***Veure totes***

Per facilitar la nostra cerca, en el cas que no estigui actiu el curs **2026-27**, l'escollirem i així només visualitzarem les activitats programades per al curs vinent.

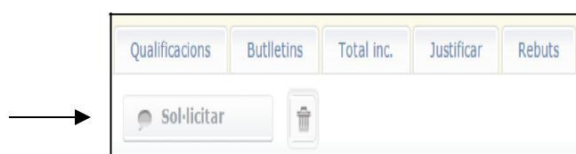


La imatge mostra una interfície d'usuari amb un menú de selecció de curs escolar. El curs actualment seleccionat és '2022', el qual està envoltat per un cercle vermell. Una fletxa apunta cap avall des d'aquest cercle cap a un menú desplegable que s'ha obert, mostrant '2025' seleccionat. El menú també inclou els botons 'Acceptar' i 'Cancel·lar'. A la part superior dreta de la pantalla, s'observa un menú de 'Canviar curs escolar' amb un botó 'x' per tancar-lo. A la part inferior dreta, s'observa un menú de 'Curs escolar:' amb '2025/26' seleccionat i botons 'Acceptar' i 'Cancel·lar'.



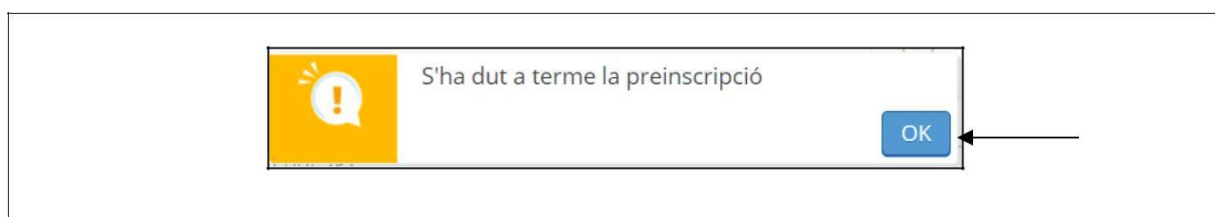
Automàticament apareixeran totes les possibles activitats que el vostre fill/a podrà realitzar segons la seva edat i curs escolar.

Per realitzar la sol·licitud de l'activitat, primer marcarem la **casella** que ens interessi i seguidament clicarem el botó **Sol·licitar** (Situat a dalt a l'esquerra)



Atenció: No podem marcar més d'una activitat a la vegada. Hem de repetir el procés per a cadascuna de les activitats a preincriure'ns.

Un cop sol·licitada la plaça desitjada, apareixerà un missatge informant que s'ha dut a terme la preinscripció i, un cop clicat **Acceptar**, es mostrarà la data en què ha estat sol·licitada.



En cas que vulguem **anul·lar una sol·licitud**, la seleccionarem i clicarem la icona de la paperera.



Un cop clicada, ens preguntarà el **motiu** de la cancel·lació de la sol·licitud i, en clicar **Acceptar**, la sol·licitud quedarà cancel·lada.

